

WYBORY DO RADY POWIATU

Okręg wyborczy nr	*	3	Liczba mandatów	*	4	Załącznik nr do protokołu z wyborów do Rady Powiatu Kościerskiego
-------------------	---	---	-----------------	---	---	---

ZESTAWIENIE

wyników głosowania i podziału mandatów w okręgu wyborczym nr 3 utworzonym dla wyboru Rady Powiatu Kościerskiego sporządzone dnia 22 listopada 2010 r. przez Powiatową Komisję Wyborczą w Kościerzynie. Komisja stwierdza, że otrzymała protokoły głosowania od 9 obwodowych komisji wyborczych właściwych do przeprowadzenia głosowania i ustaliła następujące wyniki głosowania w okręgu nr 3

1.	Liczba wyborców uprawnionych do głosowania (umieszczonych w części A spisu) w chwili zakończenia głosowania	*	1	0	4	9	1
2.	Liczba wyborców, którym wydano karty do głosowania (liczba podpisów w części A spisu)	*	*	6	5	5	2
3.	Liczba wyborców głosujących przez pełnomocnika (liczba kart do głosowania wydanych na podstawie otrzymanych przez komisje obwodowe aktów pełnomocnictwa)	*	*	*	*	*	1
4.	Liczba oddanych kart do głosowania, czyli liczba kart wyjętych z urny	*	*	6	5	4	5
5.	Liczba kart nieważnych	*	*	*	*	*	1
6.	Liczba kart ważnych	*	*	6	5	4	4

Uwaga! Suma liczb z pkt. 5. i 6. **musi** być równa liczbie z pkt. 4.

7.	Liczba głosów nieważnych	*	*	*	6	7	6
7a.	w tym z powodu postawienia znaku „X” obok nazwiska dwóch lub większej liczby kandydatów z różnych list	*	*	*	5	1	5
7b.	w tym z powodu niepostawienia znaku „X” obok nazwiska żadnego kandydata z którejkolwiek z list	*	*	*	1	4	3
7c.	w tym z powodu postawienia znaku „X” wyłącznie obok nazwiska skreślonego kandydata (art. 113 ust. 2)	*	*	*	*	*	0
7d.	w tym z powodu postawienia znaku „X” wyłącznie obok nazwiska kandydata z listy kandydatów, której rejestracja została unieważniona (art. 113 ust. 3)	*	*	*	*	*	0

Uwaga! Suma liczb z pkt. 7a. – 7d. **musi** być równa liczbie z pkt. 7. **

8.	Liczba głosów ważnych	*	*	5	8	6	8
----	-----------------------	---	---	---	---	---	---

Uwaga! Suma liczb z pkt. 7. i 8. **musi** być równa liczbie z pkt. 6.

***) jeżeli nie wystąpiła inna przyczyna nieważności głosu niż wymieniona w pkt 7a-7d.



c420-d3d8-e6a5-1656-bbe7-8d8d-cd09-7228

Miejsce na parafowanie strony przez członków Komisji

[Handwritten signatures and initials]

9. Na poszczególnych kandydatów z list kandydatów oddano następującą liczbę głosów ważnych:

Lista nr 4 — KW PLATFORMA OBYWATELSKA RP

Liczba głosów ważnych oddanych na listę:	*	*	1	2	7	5
--	---	---	---	---	---	---

Na poszczególnych kandydatów z tej listy oddano następujące liczby głosów ważnych:

1. BRUNKE Roman	*	*	*	2	6	9
2. KUJAWSKI Marian Jan	*	*	*	1	8	9
3. MODRZEJEWSKI Józef	*	*	*	2	5	9
4. KAMIŃSKA Katarzyna Sylwia	*	*	*	*	9	0
5. ROMPCZYK Zygmunt Jerzy	*	*	*	1	4	8
6. ZGODA Grażyna	*	*	*	1	2	4
7. POPOWSKI Piotr	*	*	*	*	4	2
8. GOSTOMSKI Czesław Bernard	*	*	*	1	5	4
RAZEM	*	*	1	2	7	5

Uwaga! Suma głosów oddanych na wszystkich kandydatów z danej listy (rubryka „Razem”) musi równać się liczbie głosów ważnych oddanych na tę listę.

Lista nr 15 — KWW WSPÓLNIE DLA POWIATU

Liczba głosów ważnych oddanych na listę:	*	*	1	5	7	0
--	---	---	---	---	---	---

Na poszczególnych kandydatów z tej listy oddano następujące liczby głosów ważnych:

1. GOWIN Roman Franciszek	*	*	*	2	4	9
2. BRUSKI Piotr Antoni	*	*	*	4	0	9
3. EDEL Barbara Teresa	*	*	*	3	4	3
4. LUBIŃSKI Zbigniew Jan	*	*	*	1	2	9
5. HILLER Jerzy Józef	*	*	*	1	5	5
6. LEŚNIEWSKI Zbigniew	*	*	*	*	4	5
7. KNITTER Andrzej Stanisław	*	*	*	2	4	0
RAZEM	*	*	1	5	7	0

Uwaga! Suma głosów oddanych na wszystkich kandydatów z danej listy (rubryka „Razem”) musi równać się liczbie głosów ważnych oddanych na tę listę.



c420-d3d8-e6a5-1656-bbe7-8d8d-cd09-7228

Miejsce na parafowanie strony przez członków Komisji

FR *[Signature]* *[Signature]* *[Signature]* *[Signature]* *[Signature]*

Lista nr 16 — KWW SAMORZĄDNOŚĆ I SPRAWIEDLIWOŚĆ

Liczba głosów ważnych oddanych na listę:	*	*	1	6	5	5
--	---	---	---	---	---	---

Na poszczególnych kandydatów z tej listy oddano następujące liczby głosów ważnych:

1. GOŁUŃSKI Jerzy	*	*	*	2	3	8
2. JANTA Dariusz Jan	*	*	*	3	4	2
3. NARLOCH Andrzej Antoni	*	*	*	1	6	7
4. KLASSA Ryszard	*	*	*	1	7	1
5. WANTA Maria	*	*	*	1	3	0
6. TURZYŃSKI Dariusz Henryk	*	*	*	1	9	8
7. KRASKOWSKI Adam Jan	*	*	*	2	4	0
8. BOROWSKI Grzegorz Franciszek	*	*	*	1	6	9
RAZEM	*	*	1	6	5	5

Uwaga! Suma głosów oddanych na wszystkich kandydatów z danej listy (rubryka „Razem”) musi równać się liczbie głosów ważnych oddanych na tę listę.

Lista nr 17 — KW WSPÓLNOTA ZIEMI KOŚCIERSKIEJ

Liczba głosów ważnych oddanych na listę:	*	*	1	3	6	8
--	---	---	---	---	---	---

Na poszczególnych kandydatów z tej listy oddano następujące liczby głosów ważnych:

1. LASKA Piotr Władysław	*	*	*	3	4	9
2. KLASA Marek Zdzisław	*	*	*	1	9	1
3. RAJSKI Henryk Jan	*	*	*	1	2	3
4. SZULTKA Roman	*	*	*	*	6	8
5. GIERSZEWSKI Jan Mieczysław	*	*	*	*	5	2
6. DORAU Hiacenta Maria	*	*	*	2	7	6
7. LIPSKI Tadeusz	*	*	*	3	0	9
RAZEM	*	*	1	3	6	8

Uwaga! Suma głosów oddanych na wszystkich kandydatów z danej listy (rubryka „Razem”) musi równać się liczbie głosów ważnych oddanych na tę listę.

10. Warunek uzyskania co najmniej 5% głosów ważnych i prawo do uczestniczenia w podziale mandatów w okręgu uzyskały listy następujących komitetów wyborczych:

1) lista nr 4	KW PLATFORMA OBYWATELSKA RP	1 275
2) lista nr 15	KWW WSPÓLNIE DLA POWIATU	1 570
3) lista nr 16	KWW SAMORZĄDNOŚĆ I SPRAWIEDLIWOŚĆ	1 655
4) lista nr 17	KW WSPÓLNOTA ZIEMI KOŚCIERSKIEJ	1 368

Podział mandatów pomiędzy listy kandydatów



c420-d3d8-e6a5-1656-bbe7-8d8d-cd09-7228

Miejsce na parafowanie strony przez członków Komisji

[Handwritten signatures and initials]

11. Wyliczenie ilorazów wyborczych dla poszczególnych list kandydatów uczestniczących w podziale mandatów jest następujące (z dokładnością do czterech miejsc po przecinku):

Lista nr 4

Liczba głosów oddanych na listę nr 4 — X = 1 275

Wyliczone ilorazy wyborcze:

X:1 = 1 275.0000

X:2 = 637.5000

X:3 = 425.0000

X:4 = 318.7500

Lista nr 15

Liczba głosów oddanych na listę nr 15 — X = 1 570

Wyliczone ilorazy wyborcze:

X:1 = 1 570.0000

X:2 = 785.0000

X:3 = 523.3333

X:4 = 392.5000

Lista nr 16

Liczba głosów oddanych na listę nr 16 — X = 1 655

Wyliczone ilorazy wyborcze:

X:1 = 1 655.0000

X:2 = 827.5000

X:3 = 551.6667

X:4 = 413.7500

Lista nr 17

Liczba głosów oddanych na listę nr 17 — X = 1 368

Wyliczone ilorazy wyborcze:

X:1 = 1 368.0000

X:2 = 684.0000

X:3 = 456.0000

X:4 = 342.0000

12. Szereg kolejno największych liczb (ilorazów wyborczych) jest następujący:

1) 1 655.0000 odpowiada liście nr 16

2) 1 570.0000 odpowiada liście nr 15




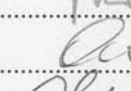
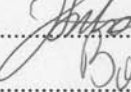
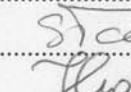



c420-d3d8-e6a5-1656-bbe7-8d8d-cd09-7228

Miejsce na parafowanie strony przez członków Komisji

41) *[Handwritten signatures]*

- 3) 1 368.0000 odpowiada liście nr 17
- 4) 1 275.0000 odpowiada liście nr 4
- 13. W związku z tym, iż ilorazy wyborcze równe ostatniej z liczb uszeregowanych (upoważniającej do przyznania mandatu) uzyskały lista nr, lista nr pierwszeństwo do otrzymania mandatu uzyskała lista nr, na którą oddano najwięcej głosów.
- 14. W związku z tym, iż ilorazy wyborcze równe ostatniej z liczb uszeregowanych (upoważniającej do przyznania mandatu) uzyskały lista nr, lista nr i oddano na nie równą liczbę głosów, pierwszeństwo do otrzymania mandatu uzyskała lista nr, na którą w większej liczbie obwodów oddano większą liczbę głosów.
- 15. Ponieważ pierwszeństwa do otrzymania nie można ustalić w sposób opisany w pkt 13 i 14 pierwszeństwo do uzyskania mandatu przez listę nr, listę nr, Komisja ustaliła w trybie losowania i mandat przypadł liście nr, Protokół losowania stanowi załącznik do zestawienia.

Przy sporządzeniu zestawienia obecni byli:

- 1) *Mariapaveta Pepkovičová - przewod. komisji* 
- 2) *Miroslav Holub - Lichák - 2-ty prezes* 
- 3) *Stefania Dunajská - członek* 
- 4) *Jolanta Šutec - członek* 
- 5) *Denise Baniš - członek* 
- 6) *Radat Štomiňová - członek* 
- 7) *Jasmina Grosz - członek* 
- 8)
- 9)



c420-d3d8-e6a5-1656-bbe7-8d8d-cd09-7228

Miejsce na parafowanie strony przez członków Komisji

