

WYBORY DO RADY POWIATU

Okręg wyborczy nr	*	4	Liczba mandatów	*	5	Załącznik nr do protokołu z wyborów do Rady Powiatu Kościerskiego
-------------------	---	---	-----------------	---	---	---

ZESTAWIENIE

wyników głosowania i podziału mandatów w okręgu wyborczym nr 4 utworzonym dla wyboru Rady Powiatu Kościerskiego sporządzone dnia 22 listopada 2010 r. przez Powiatową Komisję Wyborczą w Kościerzynie. Komisja stwierdza, że otrzymała protokoły głosowania od 12 obwodowych komisji wyborczych właściwych do przeprowadzenia głosowania i ustaliła następujące wyniki głosowania w okręgu nr 4

1.	Liczba wyborców uprawnionych do głosowania (umieszczonych w części A spisu) w chwili zakończenia głosowania	*	1	3	5	3	1
2.	Liczba wyborców, którym wydano karty do głosowania (liczba podpisów w części A spisu)	*	*	7	8	2	4
3.	Liczba wyborców głosujących przez pełnomocnika (liczba kart do głosowania wydanych na podstawie otrzymanych przez komisje obwodowe aktów pełnomocnictwa)	*	*	*	*	*	0
4.	Liczba oddanych kart do głosowania, czyli liczba kart wyjętych z urny	*	*	7	8	2	4
5.	Liczba kart nieważnych	*	*	*	*	1	3
6.	Liczba kart ważnych	*	*	7	8	1	1

Uwaga! Suma liczb z pkt. 5. i 6. **musi** być równa liczbie z pkt. 4.

7.	Liczba głosów nieważnych	*	*	*	6	7	5
7a.	w tym z powodu postawienia znaku „X” obok nazwiska dwóch lub większej liczby kandydatów z różnych list	*	*	*	4	6	5
7b.	w tym z powodu niepostawienia znaku „X” obok nazwiska żadnego kandydata z którejkolwiek z list	*	*	*	2	0	6
7c.	w tym z powodu postawienia znaku „X” wyłącznie obok nazwiska skreślonego kandydata (art. 113 ust. 2)	*	*	*	*	*	0
7d.	w tym z powodu postawienia znaku „X” wyłącznie obok nazwiska kandydata z listy kandydatów, której rejestracja została unieważniona (art. 113 ust. 3)	*	*	*	*	*	0

Uwaga! Suma liczb z pkt. 7a. – 7d. **musi** być równa liczbie z pkt. 7. **

8.	Liczba głosów ważnych	*	*	7	1	3	6
----	-----------------------	---	---	---	---	---	---

Uwaga! Suma liczb z pkt. 7. i 8. **musi** być równa liczbie z pkt. 6.

**) jeżeli nie wystąpiła inna przyczyna nieważności głosu niż wymieniona w pkt 7a-7d.



c420-d3d8-e6a5-1656-bbe7-8d8d-cd09-7228

Miejsce na parafowanie strony przez członków Komisji

GR [signature] [signature] [signature] [signature] [signature]

9. Na poszczególnych kandydatów z list kandydatów oddano następującą liczbę głosów ważnych:

Lista nr 4 — KW PLATFORMA OBYWATELSKA RP

Liczba głosów ważnych oddanych na listę:	*	*	1	8	9	4
--	---	---	---	---	---	---

Na poszczególnych kandydatów z tej listy oddano następujące liczby głosów ważnych:

1.	SZOSKA Alojzy Alfons	*	*	*	8	9	8
2.	FILIPSKA Ewa Maria	*	*	*	1	8	1
3.	SUMISŁAWSKA Anna Ewa	*	*	*	*	8	5
4.	WERCZYŃSKI Zbigniew	*	*	*	*	8	3
5.	NARLOCH Hanna Maria	*	*	*	1	2	7
6.	WOLSKI Sławomir	*	*	*	1	0	3
7.	BRZOSKOWSKI Grzegorz Józef	*	*	*	1	8	3
8.	PERSZEWSKA Halina Maria	*	*	*	1	1	9
9.	SZULTKA Andrzej	*	*	*	*	6	5
10.	CHMIELEWSKI Sebastian	*	*	*	*	5	0
RAZEM		*	*	1	8	9	4

Uwaga! Suma głosów oddanych na wszystkich kandydatów z danej listy (rubryka „Razem”) musi równać się liczbie głosów ważnych oddanych na tę listę.

Lista nr 15 — KWW WSPÓLNIE DLA POWIATU

Liczba głosów ważnych oddanych na listę:	*	*	1	6	2	5
--	---	---	---	---	---	---

Na poszczególnych kandydatów z tej listy oddano następujące liczby głosów ważnych:

1.	ŻURAWSKA Alicja Ludwika	*	*	*	3	2	7
2.	JARZĄBEK Grzegorz	*	*	*	3	1	0
3.	MŁYŃSKI Andrzej Leon	*	*	*	1	0	5
4.	NARLOCH Stanisław	*	*	*	2	7	0
5.	BARZOWSKI Klemens Adam	*	*	*	1	2	7
6.	BOROWICKA Gabriela	*	*	*	1	2	1
7.	GRUDNIEWSKA Krystyna Barbara	*	*	*	*	3	5
8.	POBŁOCKI Gerard Jan	*	*	*	*	8	2
9.	SZWARC Grzegorz Franciszek	*	*	*	1	2	0
10.	KASZUBOWSKI Józef	*	*	*	1	2	8
RAZEM		*	*	1	6	2	5

Uwaga! Suma głosów oddanych na wszystkich kandydatów z danej listy (rubryka „Razem”) musi równać się liczbie głosów ważnych oddanych na tę listę.



c420-d3d8-e6a5-1656-bbe7-8d8d-cd09-7228

Miejsce na parafowanie strony przez członków Komisji

Handwritten signatures of the commission members.

Lista nr 16 — KWW SAMORZĄDNOŚĆ I SPRAWIEDLIWOŚĆ

Liczba głosów ważnych oddanych na listę:	*	*	*	8	3	6
--	---	---	---	---	---	---

Na poszczególnych kandydatów z tej listy oddano następujące liczby głosów ważnych:

1. OSSOWSKI Henryk Jan	*	*	*	2	6	2
2. PIEKARSKI Edward Zygmunt	*	*	*	1	8	2
3. LICZNERSKA Elżbieta	*	*	*	*	4	6
4. GAWLIK Anna Krystyna	*	*	*	*	5	2
5. CZAPIEWSKI Józef Teofil	*	*	*	*	8	4
6. ŁUCZKIEWICZ Ryszard	*	*	*	*	1	8
7. GERIGK Bogusław Józef	*	*	*	*	2	5
8. BARTON Anna Eugenia	*	*	*	*	6	0
9. HOEFT Paweł Marcin	*	*	*	*	3	9
10. TROKA Edmund	*	*	*	*	6	8
RAZEM	*	*	*	8	3	6

Uwaga! Suma głosów oddanych na wszystkich kandydatów z danej listy (rubryka „Razem”) musi równać się liczbie głosów ważnych oddanych na tę listę.

Lista nr 17 — KW WSPÓLNOTA ZIEMI KOŚCIERSKIEJ

Liczba głosów ważnych oddanych na listę:	*	*	2	7	8	1
--	---	---	---	---	---	---

Na poszczególnych kandydatów z tej listy oddano następujące liczby głosów ważnych:

1. ZABROCKI Grzegorz Marian	*	*	*	5	8	4
2. MICHNOWSKI Krzysztof	*	*	*	8	3	2
3. DEC Dariusz Stanisław	*	*	*	3	5	7
4. BORZYSZKOWSKI Antoni Ignacy	*	*	*	1	9	7
5. SOSNOWSKI Adam	*	*	*	2	1	9
6. KREFT Krystian Józef	*	*	*	3	2	8
7. MUCHOWSKI Zbigniew	*	*	*	*	7	0
8. KLOKA Teresa Barbara	*	*	*	1	1	9
9. GOLLNAU Ludgarda	*	*	*	*	3	9
10. KMIECIAK Jacek Marian	*	*	*	*	3	6
RAZEM	*	*	2	7	8	1

Uwaga! Suma głosów oddanych na wszystkich kandydatów z danej listy (rubryka „Razem”) musi równać się liczbie głosów ważnych oddanych na tę listę.

10. Warunek uzyskania co najmniej 5% głosów ważnych i prawo do uczestniczenia w podziale mandatów w okręgu uzyskały listy następujących komitetów wyborczych:

- | | | |
|----------------|-----------------------------|-------|
| 1) lista nr 4 | KW PLATFORMA OBYWATELSKA RP | 1 894 |
| 2) lista nr 15 | KWW WSPÓLNIE DLA POWIATU | 1 625 |



c420-d3d8-e6a5-1656-bbe7-8d8d-cd09-7228

Miejsce na parafowanie strony przez członków Komisji

[Handwritten signatures and initials]

3) lista nr 16	KWW SAMORZĄDNOŚĆ I SPRAWIEDLIWOŚĆ	836
4) lista nr 17	KW WSPÓLNOTA ZIEMI KOŚCIERSKIEJ	2 781

Podział mandatów pomiędzy listy kandydatów

11. Wyliczenie ilorazów wyborczych dla poszczególnych list kandydatów uczestniczących w podziale mandatów jest następujące (z dokładnością do czterech miejsc po przecinku):

Lista nr 4

Liczba głosów oddanych na listę nr 4 — X = 1 894

Wyliczone ilorazy wyborcze:

X:1 =	1 894.0000
X:2 =	947.0000
X:3 =	631.3333
X:4 =	473.5000
X:5 =	378.8000

Lista nr 15

Liczba głosów oddanych na listę nr 15 — X = 1 625

Wyliczone ilorazy wyborcze:

X:1 =	1 625.0000
X:2 =	812.5000
X:3 =	541.6667
X:4 =	406.2500
X:5 =	325.0000

Lista nr 16

Liczba głosów oddanych na listę nr 16 — X = 836

Wyliczone ilorazy wyborcze:

X:1 =	836.0000
X:2 =	418.0000
X:3 =	278.6667
X:4 =	209.0000
X:5 =	167.2000

Lista nr 17

Liczba głosów oddanych na listę nr 17 — X = 2 781

Wyliczone ilorazy wyborcze:

X:1 =	2 781.0000
-------	------------



c420-d3d8-e6a5-1656-bbe7-8d8d-cd09-7228

Miejsce na parafowanie strony przez członków Komisji

9H [signature] [signature] [signature] [signature] [signature]

X:2 =	1 390.5000
X:3 =	927.0000
X:4 =	695.2500
X:5 =	556.2000

12. Szereg kolejno największych liczb (ilorazów wyborczych) jest następujący:

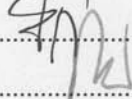
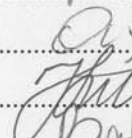
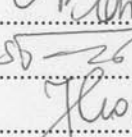




- 1) 2 781.0000 odpowiada liście nr 17
- 2) 1 894.0000 odpowiada liście nr 4
- 3) 1 625.0000 odpowiada liście nr 15
- 4) 1 390.5000 odpowiada liście nr 17
- 5) 947.0000 odpowiada liście nr 4

13. W związku z tym, iż ilorazy wyborcze równe ostatniej z liczb uszeregowanych (upoważniającej do przyznania mandatu) uzyskały lista nr, lista nr pierwszeństwo do otrzymania mandatu uzyskała lista nr, na którą oddano najwięcej głosów.

14. W związku z tym, iż ilorazy wyborcze równe ostatniej z liczb uszeregowanych (upoważniającej do przyznania mandatu) uzyskały lista nr, lista nr i oddano na nie równą liczbę głosów, pierwszeństwo do otrzymania mandatu uzyskała lista nr, na którą w większej liczbie obwodów oddano większą liczbę głosów.

15. Ponieważ pierwszeństwa do otrzymania nie można ustalić w sposób opisany w pkt 13 i 14 pierwszeństwo do uzyskania mandatu przez listę nr, listę nr, Komisja ustaliła w trybie losowania i mandat przypadł liście nr, Protokół losowania stanowi załącznik do zestawienia.

Przy sporządzeniu zestawienia obecni byli:

- 1) *Majoneta Pepin'ska - przewod. komisji* 
- 2) *Mariane Holik - dziekan - 2-ce miejsce* 
- 3) *Stefania Dunajsko - członek* 
- 4) *Jolanta Suta* 
- 5) *Donie Baniła - członek* 
- 6) *Rafał Sroczinski - członek* 
- 7) *Joanna Grom - członek* 
- 8)
- 9)



c420-d3d8-e6a5-1656-bbe7-8d8d-cd09-7228

Miejsce na parafowanie strony przez członków Komisji

FR 