

WYBORY DO RADY POWIATU

Okręg wyborczy nr	*	1	Liczba mandatów	*	6	Załącznik nr do protokołu z wyborów do Rady Powiatu Kościerskiego	
-------------------	---	---	-----------------	---	---	---	--

ZESTAWIENIE

wyników głosowania i podziału mandatów w okręgu wyborczym nr 1 utworzonym dla wyboru Rady Powiatu Kościerskiego sporządzone dnia 22 listopada 2010 r. przez Powiatową Komisję Wyborczą w Kościerzynie. Komisja stwierdza, że otrzymała protokoły głosowania od 12 obwodowych komisji wyborczych właściwych do przeprowadzenia głosowania i ustaliła następujące wyniki głosowania w okręgu nr 1

1.	Liczba wyborców uprawnionych do głosowania (umieszczonych w części A spisu) w chwili zakończenia głosowania	*	1	8	4	4	9
2.	Liczba wyborców, którym wydano karty do głosowania (liczba podpisów w części A spisu)	*	1	0	7	9	8
3.	Liczba wyborców głosujących przez pełnomocnika (liczba kart do głosowania wydanych na podstawie otrzymanych przez komisje obwodowe aktów pełnomocnictwa)	*	*	*	*	*	2
4.	Liczba oddanych kart do głosowania, czyli liczba kart wyjętych z urny	*	1	0	7	9	7
5.	Liczba kart nieważnych	*	*	*	*	*	0
6.	Liczba kart ważnych	*	1	0	7	9	7

Uwaga! Suma liczb z pkt. 5. i 6. **musi** być równa liczbie z pkt. 4.

7.	Liczba głosów nieważnych	*	*	*	7	8	0
7a.	w tym z powodu postawienia znaku „X” obok nazwiska dwóch lub większej liczby kandydatów z różnych list	*	*	*	3	8	4
7b.	w tym z powodu niepostawienia znaku „X” obok nazwiska żadnego kandydata z którejkolwiek z list	*	*	*	3	6	4
7c.	w tym z powodu postawienia znaku „X” wyłącznie obok nazwiska skreślonego kandydata (art. 113 ust. 2)	*	*	*	*	*	0
7d.	w tym z powodu postawienia znaku „X” wyłącznie obok nazwiska kandydata z listy kandydatów, której rejestracja została unieważniona (art. 113 ust. 3)	*	*	*	*	*	0

Uwaga! Suma liczb z pkt. 7a. – 7d. **musi** być równa liczbie z pkt. 7. **

8.	Liczba głosów ważnych	*	1	0	0	1	7
----	-----------------------	---	---	---	---	---	---

Uwaga! Suma liczb z pkt. 7. i 8. **musi** być równa liczbie z pkt. 6.

***) jeżeli nie wystąpiła inna przyczyna nieważności głosu niż wymieniona w pkt 7a-7d.



c420-d3d8-e6a5-1656-bbe7-8d8d-cd09-7228

Miejsce na parafowanie strony przez członków Komisji

[Handwritten signatures and initials]

9. Na poszczególnych kandydatów z list kandydatów oddano następującą liczbę głosów ważnych:

Lista nr 4 — KW PLATFORMA OBYWATELSKA RP

Liczba głosów ważnych oddanych na listę:	*	*	3	6	8	6
--	---	---	---	---	---	---

Na poszczególnych kandydatów z tej listy oddano następujące liczby głosów ważnych:

1.	LIZAKOWSKI Piotr Adam	*	*	1	2	1	7
2.	KIRSTEIN Alicja Teresa	*	*	*	4	2	3
3.	KAMIŃSKI Stanisław Czesław	*	*	*	3	3	6
4.	JARONIEC Krzysztof Andrzej	*	*	*	2	9	4
5.	CZAJKOWSKI Grzegorz Adam	*	*	*	5	9	0
6.	KOSTUCH Antoni Józef	*	*	*	1	5	5
7.	WRÓBEL Karolina Anna	*	*	*	1	2	0
8.	ZWOLAKIEWICZ Leszek Tadeusz	*	*	*	1	1	8
9.	GŁOWIŃSKA Władysława Janina	*	*	*	*	5	8
10.	LIDEKE Anna Kinga	*	*	*	1	5	4
11.	MODRZEJEWSKI Arkadiusz Łukasz	*	*	*	1	0	4
12.	KARPOWICZ Jakub Tadeusz	*	*	*	1	1	7
	RAZEM	*	*	3	6	8	6

Uwaga! Suma głosów oddanych na wszystkich kandydatów z danej listy (rubryka „Razem”) **musi** równać się liczbie głosów ważnych oddanych na tę listę.



c420-d3d8-e6a5-1656-bbe7-8d8d-cd09-7228

Miejsce na parafowanie strony przez członków Komisji

FR *M. C. f.* *Jakub* *Benke* *Stach* *Jurka*

Lista nr 15 — KWW WSPÓLNIE DLA POWIATU

Liczba głosów ważnych oddanych na listę:	*	*	1	2	0	6
--	---	---	---	---	---	---

Na poszczególnych kandydatów z tej listy oddano następujące liczby głosów ważnych:

1.	KARCZEWSKA Katarzyna Alicja	*	*	*	2	5	1
2.	OSTOWICZ Ambroży Aleksander	*	*	*	*	9	4
3.	MALEK Zbigniew	*	*	*	*	9	3
4.	GRAFF Włodzimierz Zdzisław	*	*	*	*	6	3
5.	LORBIECKI Leszek	*	*	*	*	5	3
6.	MIOTKE Łukasz Brunon	*	*	*	1	0	2
7.	MAJEWSKI Paweł Tomasz	*	*	*	*	9	2
8.	WINNICKA Beata	*	*	*	*	7	7
9.	ZAMKOWSKI Jan	*	*	*	1	3	9
10.	ZWIERCAN Roman	*	*	*	*	6	8
11.	ŻMUDA TRZEBIATOWSKA Aneta	*	*	*	*	4	4
12.	SŁOMIŃSKI Leszek Marian	*	*	*	1	3	0
	RAZEM	*	*	1	2	0	6

Uwaga! Suma głosów oddanych na wszystkich kandydatów z danej listy (rubryka „Razem”) musi równać się liczbie głosów ważnych oddanych na tę listę.



c420-d3d8-e6a5-1656-bbe7-8d8d-cd09-7228

Miejsce na parafowanie strony przez członków Komisji

FR [signature] [signature] [signature] [signature] [signature]

Lista nr 16 — KWW SAMORZĄDNOŚĆ I SPRAWIEDLIWOŚĆ

Liczba głosów ważnych oddanych na listę:	*	*	2	5	7	6
--	---	---	---	---	---	---

Na poszczególnych kandydatów z tej listy oddano następujące liczby głosów ważnych:

1. STENCEL Zbigniew Leszek	*	*	*	9	5	7
2. MASZK Kazimierz Antoni	*	*	*	5	6	2
3. LINKNER Tadeusz Józef	*	*	*	*	9	6
4. BŁAWAT Jerzy Franciszek	*	*	*	2	1	3
5. FLISIKOWSKI Radosław Julian	*	*	*	1	5	6
6. JASZCZAK Krzysztof	*	*	*	*	6	5
7. LESZCZ Janusz Marian	*	*	*	*	8	9
8. KOLCZYK Michał Karol	*	*	*	*	7	9
9. ZAJCZYK Bartłomiej Maria	*	*	*	*	1	2
10. MAJEWSKI Marcin	*	*	*	1	5	4
11. MARKOWSKI Leszek Marian	*	*	*	*	4	8
12. KUJACH Justyna Anna	*	*	*	1	4	5
RAZEM	*	*	2	5	7	6

Uwaga! Suma głosów oddanych na wszystkich kandydatów z danej listy (rubryka „Razem”) **musi** równać się liczbie głosów ważnych oddanych na tę listę.



c420-d3d8-e6a5-1656-bbe7-8d8d-cd09-7228

Miejsce na parafowanie strony przez członków Komisji

[Handwritten signatures and initials]

Lista nr 17 — KW WSPÓLNOTA ZIEMI KOŚCIERSKIEJ

Liczba głosów ważnych oddanych na listę:	*	*	2	5	4	9
--	---	---	---	---	---	---

Na poszczególnych kandydatów z tej listy oddano następujące liczby głosów ważnych:

1. KUCKI Zbigniew	*	*	*	6	0	8
2. CYRZAN Grzegorz Piotr	*	*	*	3	2	3
3. JANKOWSKA Beata Barbara	*	*	*	1	3	4
4. STECZYŃSKI Andrzej Henryk	*	*	*	*	5	3
5. TOCZEK Sławomir Antoni	*	*	*	*	9	8
6. GOŁUŃSKI Roman Stanisław	*	*	*	1	8	6
7. MODRZEJEWSKI Marcin	*	*	*	5	7	7
8. WALEWSKA Lidia	*	*	*	*	4	7
9. MŁYNARCZYK Daniel Ryszard	*	*	*	1	1	9
10. NOWOPOLSKI Mieczysław Paweł	*	*	*	*	8	7
11. MACHUT Feliks Jan	*	*	*	1	2	4
12. TOCHA Piotr Paweł	*	*	*	1	9	3
RAZEM	*	*	2	5	4	9

Uwaga! Suma głosów oddanych na wszystkich kandydatów z danej listy (rubryka „Razem”) musi równać się liczbie głosów ważnych oddanych na tę listę.

10. Warunek uzyskania co najmniej 5% głosów ważnych i prawo do uczestniczenia w podziale mandatów w okręgu uzyskały listy następujących komitetów wyborczych:

1) lista nr 4	KW PLATFORMA OBYWATELSKA RP	3 686
2) lista nr 15	KWW WSPÓLNIE DLA POWIATU	1 206
3) lista nr 16	KWW SAMORZĄDNOŚĆ I SPRAWIEDLIWOŚĆ	2 576
4) lista nr 17	KW WSPÓLNOTA ZIEMI KOŚCIERSKIEJ	2 549

Podział mandatów pomiędzy listy kandydatów

11. Wyliczenie ilorazów wyborczych dla poszczególnych list kandydatów uczestniczących w podziale mandatów jest następujące (z dokładnością do czterech miejsc po przecinku):

Lista nr 4

Liczba głosów oddanych na listę nr 4 — X = 3 686

Wyliczone ilorazy wyborcze:

X:1 =	3 686.0000
X:2 =	1 843.0000
X:3 =	1 228.6667
X:4 =	921.5000
X:5 =	737.2000



c420-d3d8-e6a5-1656-bbe7-8d8d-cd09-7228

Miejsce na parafowanie strony przez członków Komisji

[Handwritten signatures]

X:6 = 614.3333

Lista nr 15

Liczba głosów oddanych na listę nr 15

— X = 1 206

Wyliczone ilorazy wyborcze:

X:1 = 1 206.0000

X:2 = 603.0000

X:3 = 402.0000

X:4 = 301.5000

X:5 = 241.2000

X:6 = 201.0000

Lista nr 16

Liczba głosów oddanych na listę nr 16

— X = 2 576

Wyliczone ilorazy wyborcze:

X:1 = 2 576.0000

X:2 = 1 288.0000

X:3 = 858.6667

X:4 = 644.0000

X:5 = 515.2000

X:6 = 429.3333

Lista nr 17

Liczba głosów oddanych na listę nr 17

— X = 2 549

Wyliczone ilorazy wyborcze:

X:1 = 2 549.0000

X:2 = 1 274.5000

X:3 = 849.6667

X:4 = 637.2500

X:5 = 509.8000

X:6 = 424.8333

12. Szereg kolejno największych liczb (ilorazów wyborczych) jest następujący:

- 1) 3 686.0000 odpowiada liście nr 4
- 2) 2 576.0000 odpowiada liście nr 16
- 3) 2 549.0000 odpowiada liście nr 17
- 4) 1 843.0000 odpowiada liście nr 4





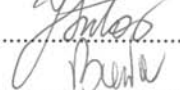



c420-d3d8-e6a5-1656-bbe7-8d8d-cd09-7228

Miejsce na parafowanie strony przez członków Komisji

FR *Pa* *de-p* *Ybto* *Banka* *so* *thi* *glow*

- 5) 1 288.0000 odpowiada liście nr 16
- 6) 1 274.5000 odpowiada liście nr 17
- 13. W związku z tym, iż ilorazy wyborcze równe ostatniej z liczb uszeregowanych (upoważniającej do przyznania mandatu) uzyskały lista nr, lista nr pierwszeństwo do otrzymania mandatu uzyskała lista nr, na którą oddano najwięcej głosów.
- 14. W związku z tym, iż ilorazy wyborcze równe ostatniej z liczb uszeregowanych (upoważniającej do przyznania mandatu) uzyskały lista nr, lista nr i oddano na nie równą liczbę głosów, pierwszeństwo do otrzymania mandatu uzyskała lista nr, na którą w większej liczbie obwodów oddano większą liczbę głosów.
- 15. Ponieważ pierwszeństwa do otrzymania nie można ustalić w sposób opisany w pkt 13 i 14 pierwszeństwo do uzyskania mandatu przez listę nr, listę nr, Komisja ustaliła w trybie losowania i mandat przypadł liście nr, Protokół losowania stanowi załącznik do zestawienia.

Przy sporządzeniu zestawienia obecni byli:

- 1) *Małgorzata Pepluńska - przewod. Komisji* 
- 2) *Lucyna Molik - lista - 2-ce głos.*
- 3) *Stefania Dunajska - członek* 
- 4) *Jolanta Sudał - członek* 
- 5) *Danisa Banja - członek* 
- 6) *Danuta Stanczyńska - członek* 
- 7) *Joanna Grons - członek* 
- 8)
- 9)



c420-d3d8-e6a5-1656-bbe7-8d8d-cd09-7228

Miejsce na parafowanie strony przez członków Komisji

